



RADIOLOGOS ASOCIADOS S.A.S
NIT.891.409.390 -8
ESTADOS FINANCIEROS SEPARADOS
ESTADO DE SITUACION FINANCIERA
Por periodos Enero 1 a diciembre 31 de:
(Cifras expresadas en miles de pesos colombianos- COP 000)

ACTIVO	Nota	2024	2023	VARIACION ABSOLUTA	VARIACION RELATIVA
ACTIVO CORRIENTE					
11 EFECTIVO Y EQUIVALENTES AL EFECTIVO	4	\$ 12.512.107	\$ 4.510.804	\$ 8.001.303	177,38%
1 DEUDORES DEL SISTEMA	5	\$ 14.297.547	\$ 21.343.327	-\$ 7.045.780	-33,01%
## ANTICIPO DE IMPUESTOS Y CONTRIBUCIONES	6	\$ 193.190	\$ 483.284	-\$ 290.094	-60,03%
CUENTAS POR COBRAR	8	\$ 1.095.627	\$ 647.376	\$ 448.251	69,24%
TOTAL ACTIVO CORRIENTE		\$ 28.098.471	\$ 26.984.791	\$ 1.113.680	4,13%
ACTIVO NO CORRIENTE					
## INVERSIONES, NETO	7	\$ 6.663.017	\$ 1.704.496	\$ 4.958.521	290,91%
INVERSIONES METODO DE PARTICIPACIÓN	7	\$ 22.021.251	\$ 15.295.135	\$ 6.726.116	43,98%
15 PROPIEDAD, PLANTA Y EQUIPO	9	\$ 12.843.194	\$ 11.007.851	\$ 1.835.344	16,67%
16 PROPIEDADES DE INVERSION	10	\$ 525.659	\$ 525.659	\$ -	0,00%
TOTAL ACTIVO NO CORRIENTE		\$ 42.053.121	\$ 28.533.141	\$ 13.519.980	47,38%
OTROS ACTIVOS					
17 GASTOS PAGADOS POR ANTICIPADO	11	\$ 154.987	\$ 139.815	\$ 15.173	10,85%
## ACTIVOS POR IMPUESTO DIFERIDO	6.5	\$ 371.272	\$ 2.044.644	-\$ 1.673.373	-81,84%
TOTAL OTROS ACTIVOS		\$ 526.259	\$ 2.184.459	-\$ 1.658.200	-75,91%
TOTAL ACTIVO		\$ 70.677.851	\$ 57.702.392	\$ 12.975.459	22,49%
PASIVO					
PASIVO CORRIENTE					
PASIVOS FINANCIEROS					
## OBLIGACIONES FINANCIERAS AL COSTO	12	\$ 3.085.596	\$ 1.439.763	\$ 1.645.833	114,31%
## CUENTAS POR PAGAR- PROVEEDORES	13	\$ 1.345.132	\$ 797.481	\$ 547.651	68,67%
## COSTOS Y GASTOS POR PAGAR AL COSTO	14	\$ 2.328.745	\$ 2.906.184	-\$ 577.439	-19,87%
## TOTAL PASIVOS FINANCIEROS		\$ 6.759.472	\$ 5.143.428	\$ 1.616.044	31,42%
IMPUESTOS, GRAVAMENES Y TASAS	15	\$ 1.406.905	\$ 2.136.907	-\$ 730.001	-34,16%
BENEFICIOS A LOS EMPLEADOS	16	\$ 900.094	\$ 809.975	\$ 90.118	11,13%
TOTAL PASIVO CORRIENTE		\$ 9.066.471	\$ 8.090.310	\$ 976.161	12,07%
## OBLIGACIONES FINANCIERAS AL COSTO		\$ 4.740.640	\$ 4.575.049	\$ 165.590	3,62%
## CUENTAS POR PAGAR CON SOCIOS O ACCIONISTAS		\$ 200.178	\$ 198.501	\$ 1.676	0,84%
TOTAL PASIVOS FINANCIEROS		\$ 4.940.817	\$ 4.773.551	\$ 167.267	3,50%

Handwritten signature
ESF 1-2



##	ACREEDORES VARIOS AL COSTO	16	\$ 36.224	\$ 37.614	-\$ 1.390	-3,69%
##	OTROS PASIVOS -ANTICIPOS Y AVANCES RECIB	20	\$ 402.838	\$ 196.047	\$ 206.791	105,48%
##	DEPÓSITOS RECIBIDOS	21	\$ 120.525	\$ 115.850	\$ 4.675	4,04%
	COSTOS Y GASTOS POR PAGAR AL COSTO	14	\$ 4.378.415	\$ 3.999.314	\$ 379.101	9,48%
	TOTAL PASIVO NO CORRIENTE		\$ 9.842.596	\$ 9.084.762	\$ 757.834	8,34%
##	IMPUESTO DIFERIDO PASIVO	6.5	\$ 3.688.590	\$ 3.381.384	\$ 307.206	9,09%
	TOTAL PASIVO		\$ 22.597.657	\$ 20.556.456	\$ 2.041.201	9,93%
	PATRIMONIO	17				
##	CAPITAL SUSCRITO Y PAGADO	17.1	\$ 2.575.586	\$ 2.575.586	\$ -	0,00%
##	SUPERAVIT DE CAPITAL		\$ 909.414	\$ 909.414	\$ -	0,00%
##	RESERVAS OBLIGATORIAS	17.2	\$ 1.287.793	\$ 1.287.793	\$ -	0,00%
##	RESULTADOS DEL EJERCICIO		\$ 10.934.257	\$ 11.247.386	-\$ 313.128	-2,78%
##	RESULTADOS ACUMULADOS	17.3	\$ 28.888.441	\$ 17.641.053	\$ 11.247.388	63,76%
##	TRANSICIÓN A NIIF		\$ 3.484.703	\$ 3.484.703	\$ -	0,00%
	TOTAL PATRIMONIO		\$ 48.080.194	\$ 37.145.936	\$ 10.934.258	29,44%
	TOTAL PASIVO MAS PATRIMONIO		\$ 70.677.851	\$ 57.702.392	\$ 12.975.459	22,49%

Firmado digitalmente por
Franklin Garcia
Nombre de
reconocimiento (DN):
cn=Franklin Garcia,
o=Radiologos, ou=Cedira,
email=vpcomercial@cedic
af.com, c=CO
Fecha: 2025.04.10 14:14:38
-05'00'

FRANKLIN GARCÍA GONZALEZ
CC 7.563.013
Representante Legal

ALEXANDER ZAPATA ZAPATA
Contador TP # 226430-T

ALEXANDER ZAPATA ZAPATA
CC 18.516.987

TP.226430-T CONTADOR PÚBLICO
(Ver certificado adjunto)

ESF 2-2
BESSY SUJELY BUITRAGO CAÑO
T.P 192245-T Revisor Fiscal

En representación de CONSULTORES CO. SAS
(Ver Opinion Adjunta)

RADIOLOGOS ASOCIADOS S.A.S.

NIT.891.409.390 -8

ESTADOS FINANCIEROS SEPARADOS

ESTADO DE RESULTADOS INTEGRAL

Por periodos Enero 1 a diciembre 31 de:

(Cifras expresadas en miles de pesos colombianos- COP 000)

	Nota	2024	2023	VARIACION ABSOLUTA	VARIACION RELATIVA
INGRESOS DE ACTIVIDADES ORDINARIAS DE LAS ENTIDADES QUE CONFORMAN EL SGSSS	18	\$ 46.020.715	\$ 45.840.914	\$ 179.801	0,39%
TOTAL INGRESOS DE OPERACIÓN		\$ 46.020.715	\$ 45.840.914	\$ 179.801	0,39%
COSTOS DE ACTIVIDADES ORDINARIAS DE LAS ENTIDADES QUE CONFORMAN EL SGSSS	19	\$ 31.184.767	\$ 29.455.712	\$ 1.729.055	5,87%
TOTAL COSTO PRESTACION SERVICIO		\$ 31.184.767	\$ 29.455.712	\$ 1.729.055	5,87%
UTILIDAD BRUTA		\$ 14.835.948	\$ 16.385.202	-\$ 1.549.254	-9,46%
GASTOS ADMINISTRATIVOS	20	\$ 5.161.716	\$ 3.139.417	\$ 2.022.299	64,42%
TOTAL GASTOS ADMINISTRATIVOS		\$ 5.161.716	\$ 3.139.417	\$ 2.022.299	64,42%
UTILIDAD DE OPERACIÓN		\$ 9.674.232	\$ 13.245.785	-\$ 3.571.553	-26,96%
OTROS INGRESOS DE OPERACIÓN	18.2	\$ 9.470.385	\$ 7.361.104	\$ 2.109.280	28,65%
TOTAL OTROS INGRESOS DE OPERACIÓN		\$ 9.470.385	\$ 7.361.104	\$ 2.109.280	28,65%
GASTOS FINANCIEROS	21	\$ 1.106.081	\$ 1.185.988	-\$ 79.907	-6,74%
TOTAL GASTOS FINANCIEROS		\$ 1.106.081	\$ 1.185.988	-\$ 79.907	-6,74%
OTROS GASTOS	22	\$ 2.511.622	\$ 8.060.596	-\$ 5.548.975	-68,84%
TOTAL OTROS GASTOS		\$ 2.511.622	\$ 8.060.596	-\$ 5.548.975	-68,84%
UTILIDAD ANTES DE IMPUESTOS		\$ 15.526.914	\$ 11.247.386	\$ 4.166.610	37,05%
PROVISION IMPUESTO RENTA		\$ 2.612.078	\$ 2.704.000	-\$ 91.922	-3,40%
IMPUESTO DIFERIDO(GASTO)		\$ 3.027.501	\$ 3.689.722	-\$ 662.221	0,00%
IMPUESTO DIFERIDO INGRESO		\$ 1.046.922	\$ 1.984.504	-\$ 937.582	0,00%
UTILIDAD EJERCICIO		\$ 10.934.257	\$ 6.838.168	\$ 4.096.090	59,90%


Firmado digitalmente por Franklin Garcia
Nombre de reconocimiento (DN):
cn=Franklin Garcia, o=Radiologos,
ou=Cedira,
email=rvpcomercial@cedicaf.com, c=CO
Fecha: 2025.04.10 14:12:46 -05'00'

FRANKLIN GARCIA GONZALEZ
CC 7.563.013
Representante Legal



ALEXANDER ZAPATA ZAPATA
Contador TP # 226430-T

ALEXANDER ZAPATA ZAPATA
CC 18.516.987
TP.226430-T CONTADOR PÚBLICO
(Ver certificado adjunto)



REVISOR 1-1
BESSY SUJELEY BUITRAGO CANO
T.P 192245-T Revisor Fiscal


En representación de DCP CONSULTORES CO. SAS
(Ver Opinion Adjunta)





RADIOLOGOS ASOCIADOS S.A.S
NIT.891.409.390 -8
ESTADOS FINANCIEROS SEPARADOS
ESTADO DE CAMBIOS EN EL PATRIMONIO
Por los periodos de enero 1 a diciembre 31 de 2024
(Cifras expresadas en miles de pesos colombianos- COP 000)

	Capital social	Superavit de Capital	Reservas obligatorias	Resultados del Ejercicio	Resultados acumulados	Adopción por primera vez	Total
Saldo a diciembre 31 de 2023	\$ 2.575.586	\$ 909.414	\$ 1.287.793	\$ 11.247.386	\$ 17.641.053	\$ 3.484.703	\$ 37.145.936
Traslado de 2023	\$ -	\$ -	\$ -	-\$ 11.247.386	\$ 11.247.386	\$ -	\$ -
Distribucion de dividendos 2021	\$ -	\$ -	\$ -	\$ -	\$ -	\$ -	\$ -
Traslado a Resultados de Ejercicios Anteriores Transicion al Nuevo Marco Normativo a Resultados de Ejercicio Anteriores	\$ -	\$ -	\$ -	\$ -	\$ -	\$ -	\$ -
Revaluación de Inversiones	\$ -	\$ -	\$ -	\$ -	\$ -	\$ -	\$ -
Utilidad del ejercicio	\$ -	\$ -	\$ -	\$ 10.934.257	\$ -	\$ -	\$ 10.934.257
Saldo final del periodo diciembre 2024	\$ 2.575.586	\$ 909.414	\$ 1.287.793	\$ 10.934.257	\$ 28.888.438	\$ 3.484.703	\$ 48.080.194

Las notas adjuntas forman parte integral de estos Estados Financieros .


 Firmado digitalmente por
 Franklin Garcia
 Nombre de reconocimiento
 (DN): cn=Franklin Garcia,
 o=Radiologos, ou=Cedira,
 email=vpcomercial@cedicaf
 .com, c=CO
 Fecha: 2025.04.10 14:13:57
 +05'00'
FRANKLIN GARCÍA GONZALEZ
CC 7.563.013
Representante Legal


ALEXANDER ZAPATA ZAPATA
 Contador TP # 226430-T
ALEXANDER ZAPATA ZAPATA
CC 18.516.987
T.P.226430-T CONTADOR PÚBLICO
(Ver certificación adjunta)


ECP 1-1
BESSY SUJELY BUÑTRAGO CANO
T.P 192245-T Revisor Fiscal
En representación de DCP CONSULTORES CO. SAS
(Ver Opinion Adjunta)




NIT.891.409.390 - 8
ESTADOS FINANCIEROS SEPARADOS
Estado de Flujos de Efectivo, indirecto
Por los periodos de enero 1 a diciembre 31 del 2023
(Cifras expresadas en miles de pesos colombianos- COP 000)

	2024	2023
Flujos de efectivo procedentes de (utilizados en) Actividades de Operación		
Ganancia (Perdida)	\$ 10.934.257	\$ 11.367.830
Menos: Valorización inversiones	11.684.637	\$ 4.493.903
Menos: Recuperación Deterioro	1.650.223	\$ 2.523.133
Menos: Diferencia en Cambio	33.918	\$ -
Mas: Diferencia en Cambio	4.821	\$ 3
Mas: Deterioro de cuentas por cobrar	2.221.166	\$ 4.331.730
Mas: Depreciación	1.931.985	\$ 1.837.464
Mas: Impuesto diferido gasto	3.027.501	\$ -
Menos: Impuesto diferido ingreso	1.046.922	\$ 7.960
Ganancia ajustada	\$ 3.704.030	\$ 10.512.031
Flujos de efectivo netos procedentes de (utilizados en) actividades de operación		
Mas: ingresos efectivo	\$ 7.709.980	\$ 1.023.948
Deudores del sistema	4.824.614	\$ -
Anticipo impuestos, tasa Y gravámenes	290.095	\$ -133.610
Dividendos y participaciones por pagar	0	\$ -
Cuentas por cobrar trabajadores	0	\$ -
Proveedores y costos y gastos por pagar	558.323	\$ -
Obligaciones fiscales	1.732.297	\$ 478.660
Otros pasivos	214.532	\$ 528.072
Beneficios a empleados	90.118	\$ 150.826
Menos: Efectivo utilizado	\$ 1.464.673	\$ 8.205.029
Deudores del sistema	0	\$ 5.677.988
Otras cuentas por cobrar	474.097	\$ 161.986
Otros activos	0	\$ 44.658
Proveedores y costos y gastos por pagar	199.728	\$ 380.642
Obligaciones fiscales	790.849	\$ 1.501.206
Otros pasivos	-	\$ 438.548
Flujos de efectivo procedentes (utilizados en) actividades de inversión:	-\$ 3.759.456	-\$ 1.350.386
Mas: Efectivo utilizado	\$ -	\$ -
Inversiones / Dividendos recibidos	0	\$ -
Menos: Efectivo utilizado	\$ 3.759.456	\$ 1.350.386
Propiedades, Planta y Equipo	\$ 3.759.456	\$ 1.350.386
Flujos de efectivo procedentes (utilizados en) actividades de financiación		
Mas: Ingresos efectivo	\$ 1.811.423	\$ 909.277
Reserva Legal	0	\$ -
Resultados Acumulados		
Obligaciones financieras	1.811.423	\$ 909.277
Menos: Efectivo utilizado	\$ -	\$ 4.537.395
Obligaciones financieras	0	\$ -
Pago de dividendos a propietarios	0	\$ 4.537.395
Incremento (disminución) Neto en efectivo y equivalentes al efectivo	\$ 8.001.304	-\$ 1.647.553
Efectivo y equivalentes al efectivo al principio del periodo	\$ 4.510.804	\$ 6.158.357
Efectivo y equivalentes al efectivo al final del periodo	\$ 12.512.108	\$ 4.510.804

Las notas adjuntas forman parte integral de estos Estados Financieros .

Firmado digitalmente por
Franklin Garcia
Nombre de reconocimiento
(DN): cn=Franklin Garcia,
o=Radiólogos, ou=Cedra,
email=sgo@radiologos.com,
c=CO
Fecha: 2023.12.13 14:09:21

FRANKLIN GARCÍA GONZALEZ
CC 7.563.013
Representante Legal


ALEXANDER ZAPATA ZAPATA
Contador TP # 226430-T

ALEXANDER ZAPATA ZAPATA
CC 18.516.987
T.P.226430-T CONTADOR PÚBLICO
(Ver certificación adjunta)


BESSY SUJELEY BUITRAGO CANO
EFE 1-1
T.P 192245-T Revisor Fiscal
En representación de DCP CONSULTORES CO. SAS
(Ver Opinión Adjunta)